

FIGURE 13

**BOLERO, SALSA, SALSA DELUXE,  
SALSA DELUXE HYBRID, BOSSA NOVA (4275)  
COMBINATION LOCK**

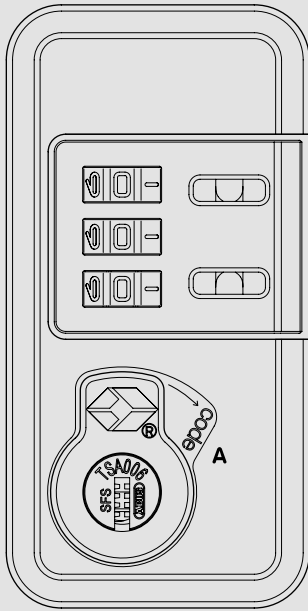
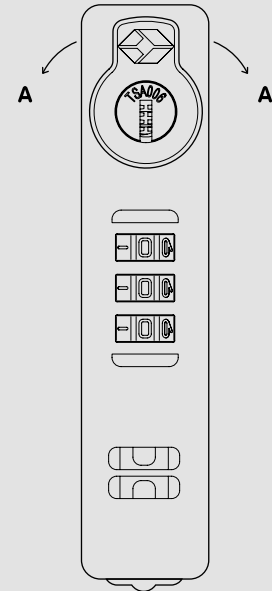



FIGURE 14

**SALSA AIR (4059)  
COMBINATION LOCK**



**FIGURE 15**

**LIMBO (1419)**  
COMBINATION LOCK



**A**



## FECHO DE COMBINAÇÃO NUMÉRICA

### DEFINIR SEU SEGREDO PESSOAL

**BOLERO, SALSALSA, SALSALSA DELUXE, SALSALSA DELUXE HYBRID, BOSSA NOVA (4275) – Ilustração 13.** Esses fechos de combinação numérica de alta qualidade são configurados de fábrica com a combinação 0-0-0. Para abrir o fecho selecione a combinação 0-0-0 e gire o botão na posição **A**. Para trancar a mala, feche e gire um ou mais mostradores.

1. Abra o fecho girando o botão na posição **A**.
2. Mova a trava rotativa até o batente, ficando a inscrição "code" tapada.
3. Defina seu segredo pessoal nas rodas com números.
4. Solte o botão e seu código pessoal está definido.
5. Verifique novamente sua combinação secreta e esteja certo que você pode recordar-se dela.
6. Para deixar o fecho seguro vire os mostradores.

Seu fecho só abrirá novamente com sua combinação secreta. Se quiser mudar para uma nova combinação, repita os passos **1–6**.

**SALSALSA AIR (4059) – Ilustração 14.** Os fechos de combinação numérica de alta qualidade são configurados de fábrica com a combinação 0-0-0. Para abrir o fecho selecione a combinação 0-0-0 e gire o botão na posição **A**. Para trancar a mala, feche e gire um ou mais mostradores.

1. Abra o fecho girando o botão na posição **A** deixando a combinação original.
2. Gire o botão na posição **A** e segure - enquanto
3. você gira os mostradores até a sua combinação secreta.
4. Solte o botão e seu código pessoal está definido.
5. Verifique novamente sua combinação secreta e esteja certo que você pode recordar-se dela.
6. Para deixar o fecho seguro vire os mostradores.

Agora, seu fecho só abrirá novamente com sua combinação secreta. Se quiser mudar para uma nova combinação, repita os passos **1–6**.

**LIMBO (1419) – Ilustração 15.** Esses fechos de combinação numérica de alta qualidade são configurados de fábrica com a combinação 0-0-0. Para abrir o fecho selecione a combinação 0-0-0 e gire o botão na posição **A**. Para trancar a mala, feche e gire um ou mais mostradores.

1. Abra o fecho girando o botão na posição **A** deixando a combinação original.
2. Gire o botão na posição **A** e segure - enquanto
3. Você gira os mostradores até a sua combinação secreta.
4. Solte o botão e seu código pessoal está definido.
5. Verifique novamente sua combinação secreta e esteja certo que você pode recordar-se dela.
6. Para deixar o fecho seguro vire os mostradores.

Seu fecho só abrirá novamente com sua combinação secreta. Se quiser mudar para uma nova combinação, repita os passos **1–6**.